

**ORTHOFAMI SONRIE EN FAMILIA LTDA**  
**NTI: 900.139.992-4**  
**ESTADO DE SITUACIÓN FINANCIERA**  
**AL 31 DE DICIEMBRE DE 2017-2016**  
**EXPRESADO EN PESOS COLOMBIANOS**

ACTIVO	2017	NOTA	2016
Efectivo y equivalentes al efectivo	\$ 38.790.192	3	\$ 50.576.591
Cajas	\$ 4.532.712		\$ 5.553.982
Bancos	\$ 12.500.816		\$ 21.667.316
Certificados	\$ 1.000.000		\$ 1.000.000
Derechos fiduciarios	\$ 20.756.664		\$ 22.355.293
Cuentas comerciales por cobrar y otras cuentas por cobrar	\$ 13.010.733	4	\$ 2.572.302
Deudores varios	\$ 13.010.733		\$ 2.572.302
Activos por impuestos corrientes	\$ 50.754.880	5	\$ 35.400.000
Anticipo de impuestos de renta y complementarios	\$ -		\$ 2.322.000
Saldo a favor CREE	\$ -		\$ 33.078.000
Saldo a favor en RENTA	\$ 50.754.880		\$ -
Saldo a favor en RENTA por impuesto diferido	\$ -		\$ -
Inventarios	\$ 33.379.903	6	\$ 41.850.313
Mercadería no fabricada por la empresa	\$ 33.379.903		\$ 41.850.313
Otros activos no financieros	\$ 405.293	7	\$ 3.335.787
Anticipos y avances	\$ 405.293		\$ 2.147.449
Gastos pagados por anticipado	\$ -		\$ 1.188.338
<b>ACTIVO CORRIENTE</b>	<b>\$ 136.341.001</b>		<b>\$ 133.734.993</b>
<b>ACTIVO NO CORRIENTE</b>			
Activos por impuestos diferidos	\$ -	8	\$ 4.226.880
Otros	\$ -		\$ 4.226.880
<b>ACTIVO NO CORRIENTE</b>	<b>\$ -</b>		<b>\$ 4.226.880</b>
Cuentas comerciales por cobrar y otras cuentas por cobrar	\$ -	4	\$ -
Deudas de difícil cobro	\$ 45.691.747		\$ 45.691.747
Deterioro	\$ 45.691.747		\$ 45.691.747
Propiedad, planta y equipo	\$ 763.030.159	9	\$ 788.200.319
Construcciones en curso	\$ -		\$ -
Construcciones y edificaciones	\$ 590.409.416		\$ 590.409.416
Maquinaria y equipo	\$ 59.822.127		\$ 59.524.594
Muebles y enseres	\$ 127.502.376		\$ 126.525.345
Equipos de computación y comunicación	\$ 34.588.495		\$ 32.484.695
Equipo odontológico	\$ 126.282.936		\$ 123.239.384
Anticipos propiedad planta y equipo	\$ -		\$ -
Depreciación acumulada	\$ 175.575.191		\$ 143.983.115
<b>ACTIVO NO CORRIENTE</b>	<b>\$ 763.030.159</b>		<b>\$ 788.200.319</b>
<b>TOTAL ACTIVO</b>	<b>\$ 899.371.160</b>		<b>\$ 926.162.192</b>


PASIVO	2017	NOTA	2016
Obligaciones financieras	\$ 156.000.000	10	\$ 156.000.000
Bancos nacionales	\$ 156.000.000		\$ 156.000.000
Cuentas comerciales por pagar y otras cuentas por pagar	\$ 125.585.549	11	\$ 120.813.248
Cuentas comerciales por pagar - Proveedores	\$ 50.207.980		\$ 58.163.641
Otras cuentas por pagar	\$ 75.377.569		\$ 62.649.607
Pasivos por impuestos corrientes	\$ -	12	\$ 1.629.000
De renta y complementarios	\$ -		\$ 1.629.000
Beneficios a los empleados	\$ 26.201.420	13	\$ 18.071.413
Salarios por pagar	\$ 709.323		\$ -
Cesantías consolidadas	\$ 17.014.440		\$ 11.845.813
Intereses sobre cesantías	\$ 1.849.624		\$ 1.198.048
Vacaciones	\$ 6.628.033		\$ 5.027.552
Provisiones	\$ 12.941.617	14	\$ 11.602.975
Para obligaciones fiscales	\$ 12.941.617		\$ 11.602.975
Otros pasivos no financieros	\$ 13.679.449	15	\$ 12.474.899
Anticipos y avances recibidos	\$ 13.679.449		\$ 24.450.502
Ingresos recibidos para terceros	\$ -		\$ 11.975.603
<b>PASIVO CORRIENTE</b>	<b>\$ 334.408.035</b>		<b>\$ 320.591.535</b>
Obligaciones financieras	\$ 235.224.319	10	\$ 318.237.731
Bancos nacionales	\$ 235.224.319		\$ 318.237.731
Cuentas comerciales por pagar y otras cuentas por pagar	\$ 161.513.533	11	\$ 125.785.525
Otras cuentas por pagar	\$ 161.513.533		\$ 125.785.525
<b>PASIVO NO CORRIENTE</b>	<b>\$ 396.737.852</b>		<b>\$ 444.023.256</b>
<b>TOTAL PASIVO</b>	<b>\$ 731.145.887</b>		<b>\$ 764.614.791</b>

PATRIMONIO	2017	NOTA	2016
Capital social	\$ 160.000.000	16	\$ 160.000.000
Aportes sociales	\$ 160.000.000	16	\$ 160.000.000
Reservas	\$ 8.029.547	17	\$ 7.626.585
Reservas obligatorias	\$ 8.029.547	17	\$ 7.626.585
Resultados del ejercicio	\$ 6.732.098	18	\$ 4.029.624
Utilidad del ejercicio	\$ 6.732.098	18	\$ 4.029.624
Resultados de ejercicios anteriores	-\$ 6.536.372	19	-\$ 10.108.808
Utilidades acumuladas	\$ 39.155.375		\$ 35.582.939
Resultados acumulados NIIF	-\$ 45.691.747		-\$ 45.691.747
<b>TOTAL PATRIMONIO</b>	<b>\$ 168.225.273</b>		<b>\$ 161.547.401</b>

<b>PASIVO + PATRIMONIO</b>	<b>\$ 899.371.160</b>	<b>\$ 926.162.192</b>
----------------------------	-----------------------	-----------------------



YENNY KARIN DIAZ  
 REPRESENTANTE LEGAL  
 C.C. 52029492



ELIANA DEL VALLE SAMPER MARTINEZ  
 CONTADORA  
 T.P. 79283-T




JESUS ALBERTO BUSTAMANTE  
 REVISOR FISCAL  
 T.P. 53951-T


**ORTHOFAMI SONRIE EN FAMILIA LTDA**  
**NIT: 900.139.992-4**  
**ESTADO DE RESULTADOS**  
**POR EL AÑO TERMINADO AL 31 DE DICIEMBRE DE 2017-2016**  
**EXPRESADO EN PESOS COLOMBIANOS**

	<u>2017</u>	<u>2016</u>	<b>NOTA</b>
<b>INGRESOS:</b>			
<b>INGRESOS OPERACIONALES:</b>			<b>20</b>
Servicios de salud	\$ 1.639.827.519	\$ 1.489.585.275	
<b>TOTAL</b>	<b>\$ 1.639.827.519</b>	<b>\$ 1.489.585.275</b>	
<b>COSTOS DE PRESTACIÓN DE SERVICIOS</b>			<b>NOTA</b>
Consulta externa	\$ (563.006.136)	\$ (553.602.127)	<b>21</b>
Comercio al por mayor	\$ (80.284.001)	\$ (56.312.733)	
<b>TOTAL</b>	<b>\$ (643.290.137)</b>	<b>\$ (609.914.860)</b>	
<b>UTILIDAD Ó PERDIDA BRUTA</b>	<b>\$ 996.537.382</b>	<b>\$ 879.670.415</b>	
<b>OTROS INGRESOS OPERACIONALES</b>			<b>NOTA</b>
Reversión deterioro	\$ -	\$ -	<b>22</b>
<b>TOTAL</b>	<b>\$ -</b>	<b>\$ -</b>	
<b>GASTOS DE ADMINISTRACIÓN</b>			<b>NOTA</b>
Gastos de personal	\$ 409.055.849	\$ 348.040.965	<b>23</b>
Honorarios	\$ 60.956.972	\$ 45.431.712	
Impuestos	\$ 14.137.941	\$ 13.515.883	
Arrendamientos	\$ 79.485.000	\$ 73.251.208	
Seguros	\$ 3.617.234	\$ 1.555.620	
Servicios	\$ 232.701.625	\$ 168.073.197	
Gastos legales	\$ 2.469.650	\$ 3.188.825	
Mantenimiento y reparaciones	\$ 33.871.987	\$ 73.745.225	
Adecuacion e instalacion	\$ 365.300	\$ 2.912.552	
Gastos de viaje	\$ 1.855.439	\$ 1.183.660	
Depreciaciones	\$ 31.633.049	\$ 31.774.430	
Amortizaciones	\$ -	\$ 21.294.594	
Diversos	\$ 45.670.798	\$ 49.607.825	
<b>TOTAL</b>	<b>\$ 915.820.844</b>	<b>\$ 833.575.696</b>	
<b>UTILIDAD OPERACIONAL</b>	<b>\$ 80.716.538</b>	<b>\$ 46.094.719</b>	
<b>OTROS INGRESOS NO OPERACIONALES</b>			<b>NOTA</b>
Indemnizaciones	\$ -	\$ 20.000.000	<b>24</b>
Otros por recuperaciones	\$ -	\$ 7.863.663	
<b>TOTAL</b>	<b>\$ -</b>	<b>\$ 27.863.663</b>	
<b>OTROS GASTOS NO OPERACIONAL</b>			<b>NOTA</b>
Gastos extraordinarios	\$ 125.692	\$ 6.441.295	<b>25</b>
Gastos diversos	\$ -	\$ (19.192)	
<b>TOTAL</b>	<b>\$ 125.692</b>	<b>\$ 6.422.103</b>	
<b>INGRESOS FINANCIEROS</b>	<b>\$ 828.446</b>	<b>\$ 5.466.402</b>	<b>NOTA</b>
<b>COSTOS FINANCIEROS</b>	<b>\$ 69.352.193</b>	<b>\$ 61.174.679</b>	<b>26</b>
<b>UTILIDAD ANTES DE IMPUESTOS</b>	<b>\$ 12.067.099</b>	<b>\$ 11.828.002</b>	<b>NOTA</b>
<b>PROVISION IMPUESTO DE RENTA</b>			<b>27</b>
Gasto impuesto de renta y Complementarios	\$ (5.335.000)	\$ (5.814.817)	<b>28</b>
Impuesto Sobre la renta para la equidad (CREE)	\$ -	\$ (1.983.561)	
<b>TOTAL</b>	<b>\$ 6.732.098</b>	<b>\$ 4.029.624</b>	
<b>UTILIDAD NETA DEL EJERCICIO</b>	<b>\$ 6.732.098</b>	<b>\$ 4.029.624</b>	

Las notas adjuntas de la 1 a la 28 son parte integral de los estados financieros



**YENNY KARIN DIAZ**  
**REPRESENTANTE LEGAL**  
**C.C. 52029492**



**ELIZABETH SAAVEDRA MARTINEZ**  
**CONTADORA**  
**T.P. 79283-T**



**JESUS ALBERTO BUSTAMANTE**  
**REVISOR FISCAL**  
**T.P. 53951-T**


**ORTHOFAMI SONRIE EN FAMILIA LTDA**  
**NIT: 900.139.992-4**  
**ESTADO DE FLUJO DE EFECTIVO**  
**POR EL AÑO TERMINADO AL 31 DE DICIEMBRE DE 2017**  
**EXPRESADO EN PESOS COLOMBIANOS**

ACTIVIDADES DE OPERACIÓN	2017	2016
Resultados del ejercicio	\$ 6.732.098	\$ 3.975.395
MÁS (MENOS) PARTIDAS QUE NO AFECTARON EL EFECTIVO		
Depreciación	\$ 31.592.076	\$ 30.622.689
Amortizaciones	\$ 1.188.338	\$ 17.458.863
Deterioro		
Provisión menor de impuestos	\$ 775.909	\$ 304.096
<b>SUBTOTAL</b>	<b>\$ 40.288.421</b>	<b>\$ 52.361.043</b>
CAMBIOS EN EL ACTIVO Y PASIVO OPERACIONAL		
(Aumento) disminución en cuentas comerciales por cobrar y otras cuentas por cobrar	\$ (10.438.431)	\$ 54.982.163
(Aumento) disminución en activos por impuestos corrientes	\$ (11.044.000)	\$ -
(Aumento) disminución en inventarios	\$ 8.470.410	\$ (16.326.123)
(Aumento) disminución en otros activos no financieros	\$ 1.742.156	\$ (304.431)
(Aumento) disminución en activos por impuestos diferidos	\$ 4.226.880	\$ -
Aumento (disminución) en cuentas comerciales por pagar y otras cuentas por pagar	\$ (10.872.666)	\$ 32.893.092
Aumento (disminución) en pasivos por impuestos corrientes	\$ (1.629.000)	\$ (12.469.146)
Aumento (disminución) en beneficios a los empleados	\$ 8.130.007	\$ (9.298.067)
Aumento (disminución) en provisiones	\$ 1.338.642	\$ -
Aumento (disminución) en otros pasivos no financieros	\$ 1.204.550	\$ 5.739.614
<b>FLUJOS DE EFECTIVO NETOS PROCEDENTES DE ACTIVIDADES DE OPERACIÓN</b>	<b>\$ 31.416.969</b>	<b>\$ 107.578.145</b>
<b>ACTIVIDADES DE INVERSIÓN</b>		
(Aumento) disminución de propiedad planta y equipo	\$ (6.421.916)	\$ (539.572.627)
<b>FLUJOS DE EFECTIVO NETOS PROCEDENTES DE ACTIVIDADES DE INVERSIÓN</b>	<b>\$ (6.421.916)</b>	<b>\$ (539.572.627)</b>
<b>ACTIVIDADES DE FINANCIACIÓN</b>		
Emisión capital	\$ -	\$ -
Aumento (disminución) en obligaciones financieras	\$ (83.013.412)	\$ 317.509.874
Aumento (disminución) en deudas con accionistas y socios	\$ 46.231.960	\$ 101.887.607
<b>FLUJOS DE EFECTIVO NETOS PROCEDENTES DE ACTIVIDADES DE FINANCIACIÓN</b>	<b>\$ (36.781.452)</b>	<b>\$ 419.397.481</b>
<b>EFFECTIVO NETO USADO EN EL PERIODO</b>	<b>\$ (11.786.399)</b>	<b>\$ (12.597.001)</b>
Efectivo y equivalentes al efectivo y otros activos financieros temporales al iniciar el período	\$ 50.576.591	\$ 63.173.592
<b>SALDO FINAL DEL EFECTIVO Y EQUIVALENTES AL EFECTIVO</b>	<b>\$ 38.790.192</b>	<b>\$ 50.576.591</b>


Las notas adjuntas de la 1 a la 28 son parte integral de los estados financieros



**YENNY KARIN DIAZ**  
**REPRESENTANTE LEGAL**  
**C.C. 52029492**




**ELIZABETH SAAVEDRA MARTINEZ**  
**CONTADORA**  
**T.P. 79283-T**




**JESUS ALBERTO BUSTAMANTE**  
**REVISOR FISCAL**  
**T.P. 53951-T**

ORTHOFAMI SONRIE EN FAMILIA LTDA  
 NIT. 900139992-4  
 ESTADO DE CAMBIOS EN EL PATRIMONIO  
 AÑOS 2017-2016  
 (Cifras en Millones de pesos)

Evento	Periodo Enero 1 a Diciembre 31 de 2016					
	Capital Social	Superavit de Capital	Reservas	Resultados del Ejercicio	Resultados de Ejercicios anteriores	Total
Saldo al inicio del periodo	\$160.000.000	\$0	\$7.626.585	\$0	\$0	\$167.626.585
Utilidad neta obtenida en el ejercicio				\$4.029.624	\$0	\$4.029.624
Utilidades acumuladas			\$0	\$0	\$35.582.939	\$35.582.939
Resultados acumulados NIIF			\$0	\$0	(\$45.691.747)	(\$45.691.747)
Saldo al Final del periodo	\$160.000.000	\$0	\$7.626.585	\$4.029.624	(\$10.108.808)	\$161.547.401
	Periodo Enero 1 a Diciembre 31 de 2017					
Movimiento del periodo	\$0	\$0	\$402.962	\$0	(\$402.962)	\$0
Utilidad neta obtenida en el ejercicio	\$0	\$0	\$0	\$0	\$0	\$0
Utilidades acumuladas	\$0	\$0	\$0	\$0	\$0	\$0
Aumentos de capital en el año	\$0	\$0	\$0	\$0	\$0	\$0
Utilidad neta obtenida en el ejercicio	\$0	\$0	\$0	\$6.732.098	\$0	\$6.732.098
Saldo al Final del periodo	\$160.000.000	\$0	\$8.029.547	\$10.761.722	(\$10.611.770)	\$168.279.499

  
 YENNY KARIM DIAZ  
 REPRESENTANTE LEGAL  
 C.C. 52029492

  
 JESUS ALBERTO BUSTAMANTE  
 REVISOR FISCAL  
 T.P. 53951-T

  
 ELIZABETH SAAVEDRA MARTINEZ  
 CONTADORA  
 T.P. 79283-T